

WMS – uzupełnienie miejsca kompletacji:

Logowanie:

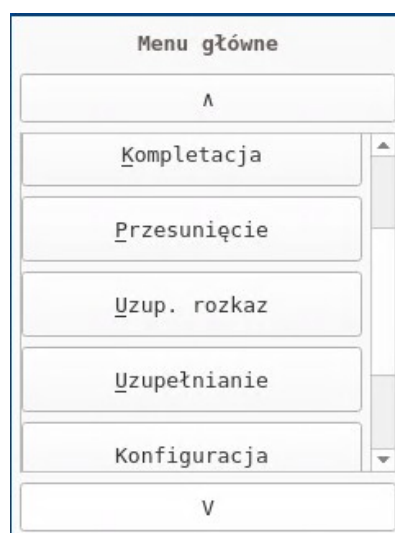
Po uruchomieniu aplikacji zdalnego pulpitu program pokazuje okno logowania, gdzie należy wprowadzić login i hasło.



The screenshot shows a login window with the title "Logowanie". It contains two input fields: "Użytkownik:" with the value "mzal" and "Hasło:" with the placeholder text "Wprowadź hasło...". Below the fields are three buttons: "Zaloguj", "Wyłącz", and "Wyloguj".

Menu:

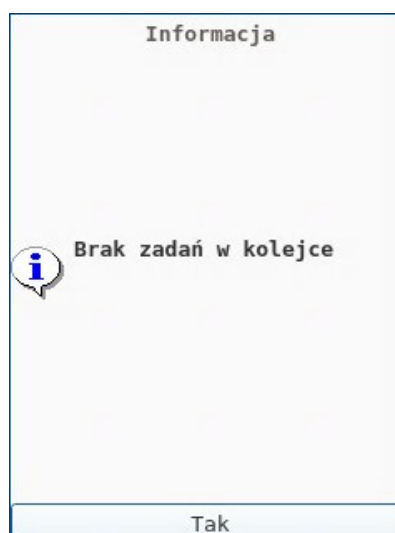
Po zalogowaniu się do programu użytkownik zobaczy ekran menu z opcjami wyboru, aby rozpocząć procedurę uzupełniania należy wybrać opcję „Uzupełnianie”.



The screenshot shows a main menu window titled "Menu główne". It features a list of menu items: "Kompletacja", "Przesunięcie", "Uzup. rozkaz", "Uzupełnianie", and "Konfiguracja". The "Uzupełnianie" option is highlighted. The menu is framed by a header with the letter "A" and a footer with the letter "V".

Brak zadań:

Jeżeli w kolejce nie ma już aktywnych zadań system poinformuje o tym stosownym komunikatem.




The screenshot shows an information dialog box titled "Informacja". It contains a message icon and the text "Brak zadań w kolejce". At the bottom, there is a button labeled "Tak".

Przydzielenie zadania:

W przeciwnym razie system automatycznie przydzieli zadanie z kolejki.

Informacja

 **Rozpoczęto zadanie uzupełniania towaru o plu 6447**



Tak

Miejsce składowania:

System podpowiada magazynierowi do jakiego miejsca składowania ma się udać, aby pobrać towar. Należy zeskanować i/lub potwierdzić miejsce.

Zeskanuj kod miejsca

Miejsce:	32
801	
Lokalizacja:	
800-001- 1- 1	
Strefa:	
Składowanie	
Towar: 6447 PARÓWKI BERLINKI KG MO	


 Zapisz  Anuluj

Paleta do pobrania:

W następnej kolejności system wskazuje nośnik, który należy pobrać. Magazynier musi potwierdzić i/lub zeskanować kod palety.

Zeskanuj paletę

Paleta:	3
2100000000036	
Kod:	
Przesunięcie palety	
Status:	E_KOLZAD_ZAKONCZONE
Towar: 6447 PARÓWKI BERLINKI KG MO	

 Zapisz  Anuluj

Informacja o pobraniu nośnika:

System wyświetla informację potwierdzającą pobranie nośnika z miejsca składowania. W tym momencie paleta nie znajduje się na stanie zapasu, a jest przypisana do magazyniera i pozostanie w tym stanie do momentu odłożenia jej w miejsce kompletacji.

Informacja

Pobrano nośnik
2100000000036 z miejsca
801, idź do wskazanego
miejsca kompletacji

Tak

Miejsce kompletacji:

Zgodnie z poprzednią informacją należy udać się do miejsca kompletacji wskazanego na tym ekranie. Magazynier skanuje i/lub zatwierdza miejsce kompletacji, w które należy odłożyć pobraną paletę.

Zeskanuj kod miejsca

Miejsce:	15
81	
Lokalizacja:	
8-001- 1- 1	
Strefa:	
Kompletacja	
Towar:	Miejsca puste

Zapisz **Anuluj**

Odłożenie nośnika:

Po zatwierdzeniu miejsca kompletacji system informuje o odłożeniu nośnika na miejsce kompletacji, które zostało wskazane jako wymagające uzupełnienia. Paleta przechodzi z przypisania do magazyniera na stan w strefie kompletacji.

Informacja

Odłożono nośnik
2100000000036 na miejsce
81

Tak