

## 1. WYSTAWIANIE FV DLA JST (JEDNOSTKI SAMORZĄDU TERYTORIALNEGO)

- Jeżeli sklep zajmuje się wystawianiem FV do WZ, warunkiem koniecznym jest, aby Kontrahent w HiperMarkecie w Centrali został oznaczony jako JST – PATRZ PKT 2 i 3.
- Jeśli sklep chce wystawić FV na podstawie paragonu dla JST, warunkiem koniecznym jest oznaczenie Płatnika w Nabywcach jako JST – PATRZ PKT 4 i 5.

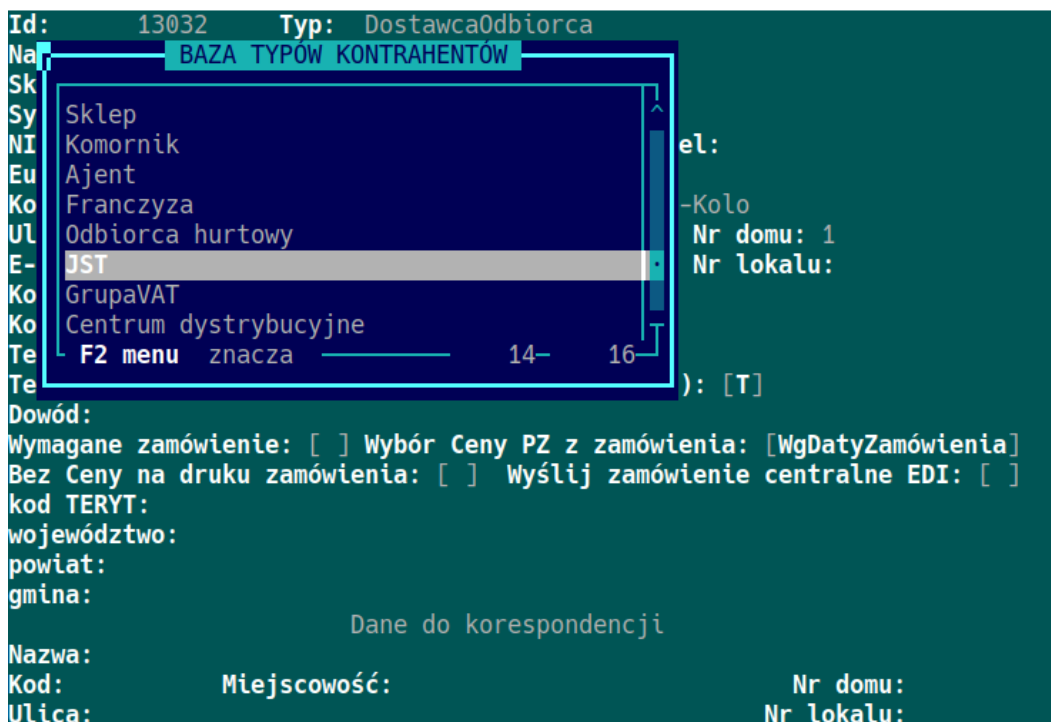
!! WAŻNE !!

Faktury VAT należy wystawiać na JST. Jeżeli Płatnik jest podpisany pod JST, to doda się on automatycznie do faktury VAT. Np.: Szkoła robi większe zakupy do sali gimnastycznej. Wystawiamy fakturę na Szkołę, która ma podpisanego płatnika – Urząd Gminy. Wtedy taka faktura ma informację o tym, że odbiorcą jest Szkoła, a płatnikiem (czyli osobą opłacającą tą fakturę) jest Urząd Gminy.

## 2. OZNACZANIE KONTRAHENTA JAKO JST (TYLKO W CENTRALI!)

### a) Oznaczanie kontrahenta JST w HiperMarket w wersji 3.x

1. W celu oznaczenia kontrahenta jako JST należy:
2. W menu głównym wejść w zakładkę Katalog / Kontrahenci
3. Następnie należy najechać na wybranego kontrahenta i wybrać przycisk „P”.
4. Otworzy się pole edycji kontrahenta z otwartym oknem „Baza Typów Kontrahentów”.



The screenshot shows a terminal-style interface. At the top, it displays 'Id: 13032' and 'Typ: DostawcaOdbiorca'. A dialog box titled 'BAZA TYPOW KONTRAHENTÓW' is open, showing a list of contract types: Sklep, Komornik, Agent, Franczyza, Odbiorca hurtowy, JST (highlighted), GrupaVAT, and Centrum dystrybucyjne. Below the list, there are fields for 'el:', '-Kolo', 'Nr domu: 1', and 'Nr lokalu:'. The background shows the main contract editing screen with fields for 'Dowód:', 'Wymagane zamówienie:', 'Wybór Ceny PZ z zamówienia:', 'Bez Ceny na druku zamówienia:', 'Wyślij zamówienie centralne EDI:', 'kod TERYT:', 'województwo:', 'powiat:', 'gmina:', 'Nazwa:', 'Kod:', 'Ulica:', 'Miejscowość:', 'Nr domu:', and 'Nr lokalu:'. There is also a section for 'Dane do korespondencji'.

5. Wyszukujemy „JST” i zatwierdzamy klikając „spacja” a następnie „Enter” w celu zatwierdzenia.
6. Następnie przechodzimy przez całą tabelę kontrahenta zatwierdzając każdą daną i potwierdzamy wprowadzenie zmian.

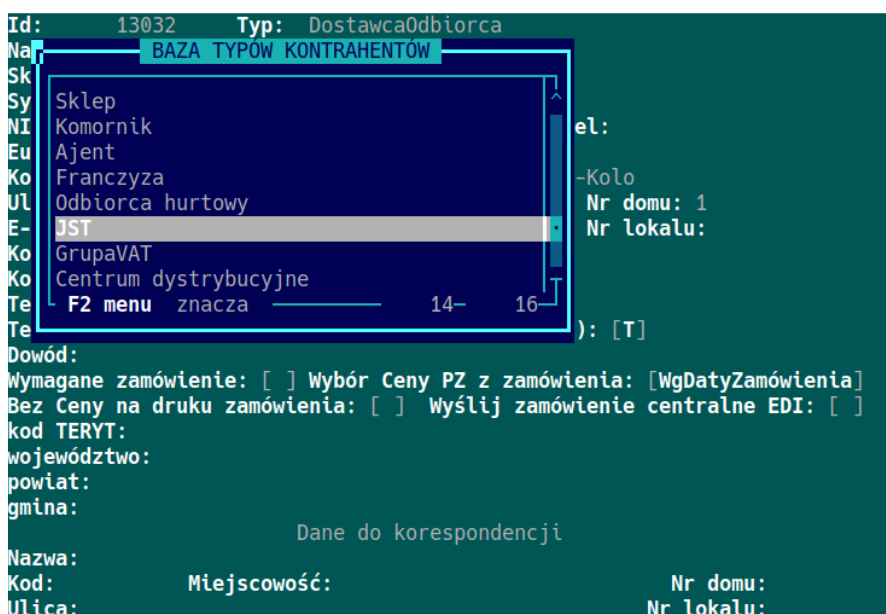
Potwierdzasz wprowadzone zmiany?

<Tak> <Nie>

7. Gratulacje, kontrahent został oznaczony jako JST. Można teraz wybrać płatnika dla JST.

#### b) Oznaczanie kontrahenta JST w HiperMarket w wersji 4.x

1. W celu oznaczenia kontrahenta jako JST należy:
2. W menu głównym wejść w zakładkę Katalog / Kontrahenci .
3. Następnie należy najechać na wybranego kontrahenta i wybrać F3.
4. Otworzy się pole edycji kontrahenta z otwartym oknem „Baza Typów Kontrahentów”.



5. Wyszukujemy „JST” i zatwierdzamy klikając „spacja” a następnie „Enter” w celu zatwierdzenia.
6. Następnie przechodzimy przez całą tabelę kontrahenta zatwierdzając każdą daną i potwierdzamy wprowadzenie zmian.

Potwierdzasz wprowadzone zmiany?

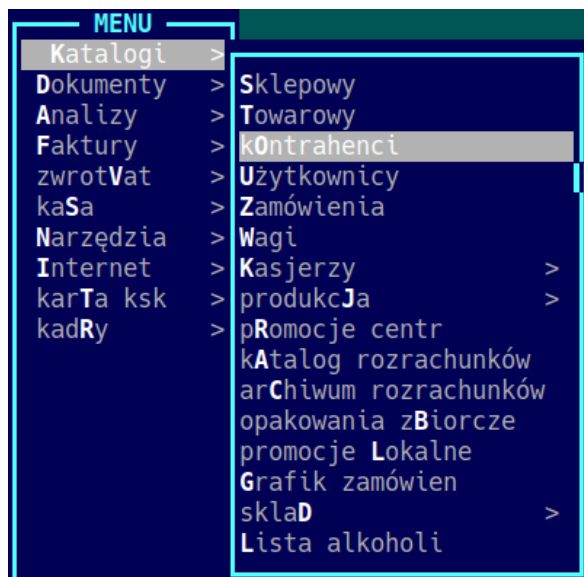
<Tak> <Nie>

7. Gratulacje, kontrahent został oznaczony jako JST. Można teraz wybrać płatnika dla JST.

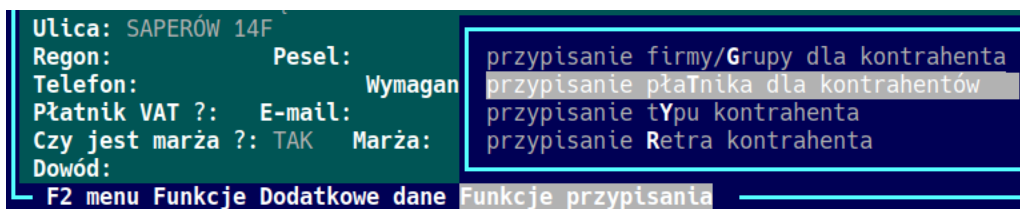
### 3. WYBÓR PŁATNIKA DLA KONTRAHENTA (TYLKO W CENTRALI!)

W celu dodania płatnika do kontrahenta należy:

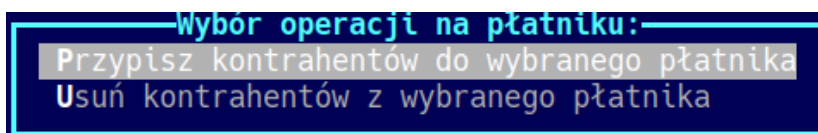
1. W menu głównym wejść w zakładkę Katalog / Kontrahenci



2. Następnie należy najechać na wybranego kontrahenta i wybrać F2 / Funkcje przypisania / przypisanie płatnika.



3. Otworzy się pole wyboru operacji gdzie wybieramy „Przypisz kontrahentów do wybranego płatnika”.



4. Wybieramy płatnika z listy i potwierdzamy jego wybór przyciskiem „Enter”.

WYBÓR KONTRAHENTÓW					
KID	Typ	B	Symbol	NIP	Pełna nazwa
1751	0		Apteka Gemini	5882411617	Apteka Gemini Sp.ZO.0
1752	D		MERIDIAN	8571813462	MERIDIAN DANIEL GÓRSKI
1753	DO	K	TAXI 612	5861054460	TAXI 612
1754	K		BIURO-KOTOWICZ	5891004774	BIURO DORADCY PODATKOWEGO BEATA KOTOWICZ
1755	K		NZOZ BRODWINO	5850003619	NZOZ BRODWINO MARIA ŁUKASZEWICZ
1756	K		DKS	5832790417	DKS SP. Z O.O.
1757	K		KASZUBY	9570887045	KASZUBY SPÓŁKA Z OGRANICZONĄ ODPOWIEDZIALNOŚCIĄ
1758	K		TAD-MET	5911594828	TAD-MET SPÓŁKA JAWNA
1759	K		POMORZANIN	8520500813	POMORZANIN SP. Z O.O.
1760	K		NAUCZYCIELSKA	5850001081	NAUCZYCIELSKA SPÓŁDZIELNIA MIESZKANIOWA
1761	K		ZAIKS	5251571004	STOWARZYSZENIE AUTORÓW ZAIKS
1762	D		TUDOR	5213675428	TUDOR SPÓŁKA Z OGRANICZONĄ ODPOWIEDZIALNOŚCIĄ SP.K.
1763	K		MERON	5830070713	MERON TADEUSZ MERONK
1764	K		PLUXEE	5222357343	PLUXEE POLSKA SP.Z O.O.
1765	K		GPEC	5840300913	GDĄSKIE PRZEDSIĘBIORSTWO ENERGETYKI CIEPŁNEJ SP. Z O.O.
1766	K		UM GDAŃSK		URZĄD MIEJSKI W GDĄSKU
1767	K		UM GDYNIA	000-000-00-00	URZĄD MIEJSKI W GDYNI
1768	K		UM SOPOT	000-000-00-00	URZĄD MIEJSKI W SOPOCIE
1769	K		CIRCLE	7790001083	CIRCLE K POLSKA SP. Z O.O.
1770	K		KSI	5862023697	KSI USTARBOWSKI
1771	K		KUGUAR SECURITY	9581619029	KUGUAR SECURITY SP.Z O.O.
1772	K		UG KOŚCIERZYNA	000-000-00-00	URZĄD GMINY KOŚCIERZYNA
1773	K		UG TRĄBKI WIELK	000-000-00-00	URZĄD GMINY TRĄBKI WIELKIE
1774	D		RADIX-BIS SP.Z	6040164780	RADIX-BIS SP.Z O.O.
1775	D		SMAKMAK	6972197861	SMAKMAK SPÓŁKA Z OGRANICZONĄ ODPOWIEDZIALNOŚCIĄ
1776	K		GARDA	5862058626	GARDA SPÓŁKA Z OGRANICZONĄ ODPOWIEDZIALNOŚCIĄ
1777	K		HL DISPLAY	9691582008	HL DISTRIBUTION CENTER EUROPE SP. Z O.O.
1778	D		RYBOKÓWSTWO MOR	9581138407	ARKADIUSZ SZTORMOWSKI RYBOKÓWSTWO MORSKIE

5. Następnie pojawi się okno, gdzie ponownie zatwierdzamy przypisanie płatnika

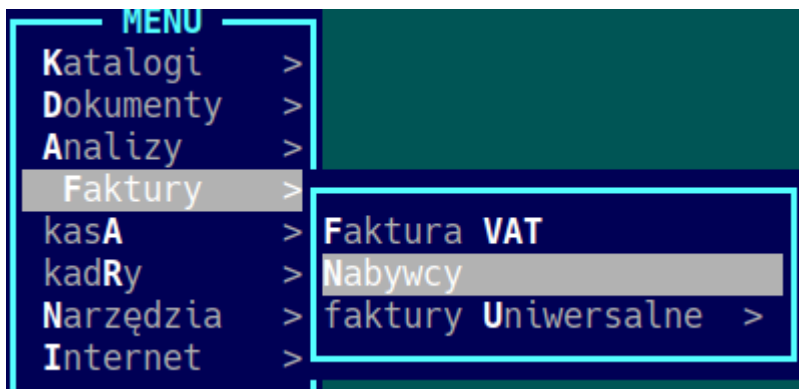
**Czy przypisać płatnika do kontrahenta?**

6. Gratulacje, płatnik został przypisany do kontrahenta! Można wystawiać FV na kontrahenta JST.

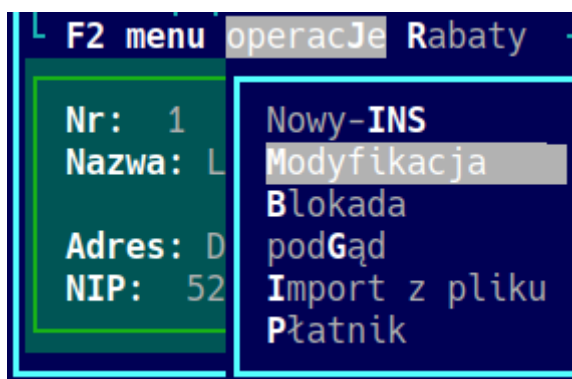
#### 4. OZNACZANIE NABYWCY JAKO JST

W celu oznaczenia istniejących nabywców jako JST należy:

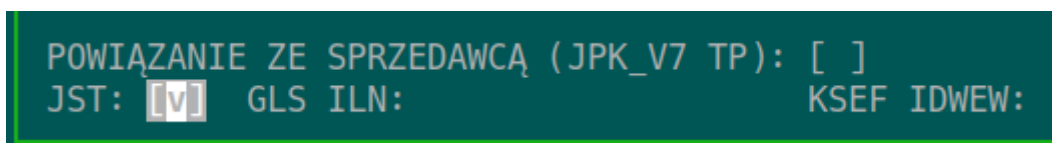
1. W menu głównym wejść w zakładkę Faktury / Nabywcy



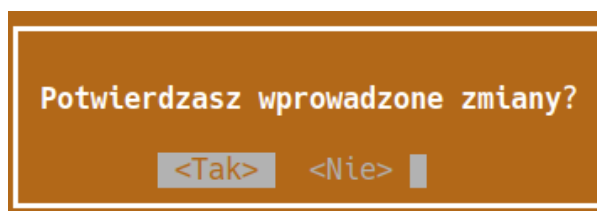
2. Najeżdżamy na interesującego nas nabywcę i wybieramy F2 / operacJe / Modyfikacja.



3. Po wejściu w modyfikację nabywcy onajdujemy oznaczenie „JST” i zaznaczamy je spacją.



4. Zatwierdzamy modyfikację przechodząc klawiszem „enter” do końca tabeli oraz potwierdzamy wprowadzone zmiany.

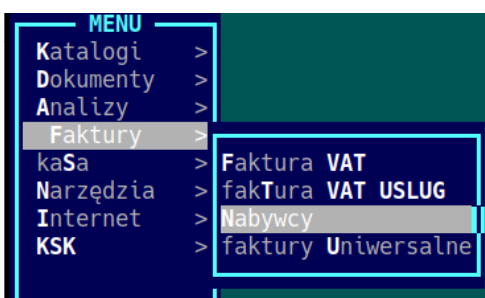


5. Gratulacje! Od tej pory, Nabywca jest oznaczony jako JST.

## 5. WYBÓR PŁATNIKA DLA NABYWCY

Proces oznaczania nabywcy jest wymagany dla jednostek JST, aby faktury wystawiane na dany podmiot były prawidłowe. Proces ten musi zostać wykonany przed wystawieniem faktury, w celu uniknięcia wystawiania korekty faktury. Poniżej instrukcja krok po kroku jak z prawidłowo określić PŁATNIKA dla NABYWCY:

1. W głównym menu HiperMarket (sklep lub centrala) „strzałkami” wybieramy: Faktury/Nabywcy i wchodzimy w menu klikając „Enter”.



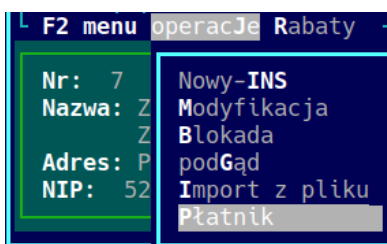
2. Najeżdżamy na insertującego nas Nabywcę. Wybieramy przedszkole lub inną jednostkę samorządu terytorialnego.

NR	SKROT	NAZWA	NIP	MIEJSCOWOSC	ADRES	TELEFON	EURONIP
1204		GRAND SPORT AGENCJA MEDIOWA ANDRZEJ GRUPA	7822019147	POZNAN	OS. PIASTOWSKIE 15/11		
1205		PRYWATNY GABINET LEKARSKI URSZULA DOMITRZ-WALKOW	9720355865	LUBON	PONIAKOWSKIEGO 20		
1206		HHW Hommel Hercules	9541886184	Katowice	Rodzieskiego 188A		
1207		Compensa TU S.A.	5260214686	Warszawa	Al. Jerozolimskie 162		
1208		Art Stations Foundation	7822264645	Poznań	Półwiejska 42		
1209	BIURO TURYSTYCZNE *	BIURO TURYSTYCZNE "KAMA"	7831469648	POZNAN	WIERZBIECICE 53/6		
1210		GI GROUP Sp. Z O.O.	9542400042	KATOWICE	SOBIESKIEGO 11		
1211		TRANS NOVA Sp. Z O.O.	7792400011	POZNAN	Sm. MARCIN 80/02		
1212		PROTE TECHNOLOGIE DLA SRODOWISKA Sp. Z O.O.	7781425375	POZNAN	NIESZAWKA 1		
1213		FUNDACJA POLAK 2.0	7781463281	POZNAN	WÓZNA 9C/2		
1214		Gabinet Lekarski Anna Nowicka	7781209795	Poznań	Strzelecka 41		
1215		COOKSWOOL WORLD Sp.z o.o Sp.komandytowa	7792404158	Poznań	ul.Jugosłowiańska 18		
1216	ADVERTA	SYLWIA WISNIEWSKA KOSIDOWSKIEGO 9	1132524700	POZNAN	KOSIDOWSKIEGO		
1217		MIKROMA POLSKA S.A.	7891326958	Września	Batorego 4		
1218		Complex Catering Kozłowska Sławomira	7822008155	Poznań	os. Stare Zegrze 69/21		
1219		MERC-MANN MARIUSZ ZIELINSKI	7811246980	POZNAN	WIOSENNA 20		
1220		CASUSBI Agnieszka Nadrzak-Szulczyńska	6171460022	Poznań	Blizniat 14a/52		
1221	promcm	PROMCM Sp. z o.o	6060083091	Oborniki	Lipowa 16		
1222		RESIDENT Damian Wojna	7822101268	Plewiska	Tęczowa 36		
1223		Kancelaria Prawno-Rachunkowa "TAXLEX - CONSULTIN	7792336095	Poznań	Kosynierska 10a		
1224		WIELKOPOLSKI URZĄD WOJEWÓDZKI W POZNANIU	7781012911	POZNAN	AL. NIEPODLEGŁOŚCI 16/18		
1225		CRAFT S.C. JAKUB GIEZYNSKI, KRZYSZTOF TUREK	7831672036	Poznań	Ratajczaka 31		
1226		WINK MEDIA Sp. Z O.O.	7831675827	POZNAN	OGRODOWA 4/2		
1227		Indywidualna Praktyka Lekarska Marta Krzyszczyk	7792272018	Poznań	Madalińskiego 11/27		
1228		Drawer s.c. Karolina Baszyńska Drabik, Ewa Weren	6961876363	Gostyń	Mostowa 9		
1229		ECOCLEAN TOMASZ ZGLINIŃSKI	7831530071	POZNAN	JESIOWA 18		
1230	MITSURO RESTAURANTS	MITSURO RESTAURANTS Sp Z O.O	7781468568	POZNAN	PLAC ANDERSA 5 PFC		
1231		AQUANET KRZESINKI Sp. Z O.O.	7822297314	POZNAN	PRZEMYSKA 5		
1232		MUSZYNSKI GROUP	9721120696	POZNAN	HALSZKI 23		
1233		Agnieszka Kobylńska	7831562402	Poznań	Wybickiego 17/6		
1234		RED CAT ANDRZEJ ZABIEGA	7772685361	POZNAN	MICKIEWICZA 27/8		
1235		Diageo Polska Sp. z o.o.	5210528402	Warszawa	Przyokopowa 31		
1236		Adverta Sylwia Wiśniewska	7811593670	Poznań	Kosidowskiego 9		
1237	PKO BP SA	PKO BP SA	5250007738	WARSZAWA	PULAWSKA 15		
1238	PKO BP SA WIERZBIĘC	PKO BP SA	5250007738	WARSZAWA	UL. PULAWSKA 15		
1239		EGIS polska dystrybucja Sp. z o.o.	5292341849	Warszawa	17 stycznia 45D		
1240		Jaskowa Zagroda S.c.	7772962783	Rokietnica	Napachanie, ul. Poznańska23		
1241		CIAT Sp. z o.o.	9552056374	Konstantynów Łód	Langiewiczza 62		
1242		Centrala Farmaceutyczna CEFARM SA	5250004220	Warszawa	Jana Kazimierza 16		
1243		Arrow Poland S.A.	5272550510	Warszawa	Al. Jana Pawła II 23		

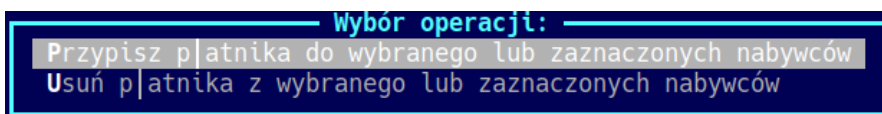
F2 menu Funkcje 1224- 3048

Nr: 1224 Skróty: Zabłokowany: nie  
 Nazwa: WIELKOPOLSKI URZĄD WOJEWÓDZKI W POZNANIU  
 Adres: AL. NIEPODLEGŁOŚCI 16/18, 61-713 POZNAN  
 NIP: 7781012911 EuroNIP: REGON/PESEL:

3. Wybieramy F2 / operacJe / Płatnik



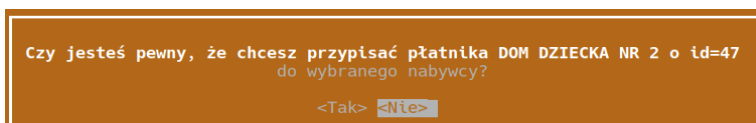
4. Następnie wybieramy „Przypisz płatnika do wybranego lub zaznaczonych nabywców”



5. Pojawi się lista płatników. Z listy wybieramy Gminę lub Urząd miasta pod który podlega dany nabywca i zatwierdzamy klikając „Enter”.

WYBÓR PŁATNIKA		
NR	B	NAZWA
103		SKINSOLUTION
104	CALYPSO	CALYPSO FITNESS SPÓŁKA AKCYJNA
105	DZIANA	DZIANA DANA DANUTA MANUSZEWSKA
106		Uniwersytet Morski w Gdyni
107	KATARZYNA MUSZCZYŃS	KATARZYNA
108	NELA WICHRACKA	NELA WICHRACKA
109	CENTRUM	CENTRUM WSPÓŁPRACY MŁODZIEZY
110		Gmina Miasta Gdyni-Gdynia-Miasto Na Prawach
111	CENTRUM AKTYWNOŚCI	CENTRUM AKTYWNOŚCI SENIOR
112	ANYWHERE.PL	ANYWHERE.PL MARCIN RANUSZKIEWICZ
113	AMERYKAŃSKO-POLSKIE	AMERYKAŃSKO -POLSKIE STOWARZYSZENIE OŚWIATY
114	BAJOR	MAGDALENA BAJOR
115	LB	LB PROJEKT - Lech Bakałarz

6. Ponownie zatwierdzamy zapytanie o dodaniu płatnika do nabywcy

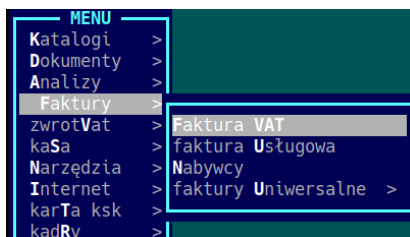


7. Gratulacje, płatnik został dodany do nabywcy, faktura może zostać wystawiona prawidłowo. Proces wystawiania faktur pozostaje bez zmian.

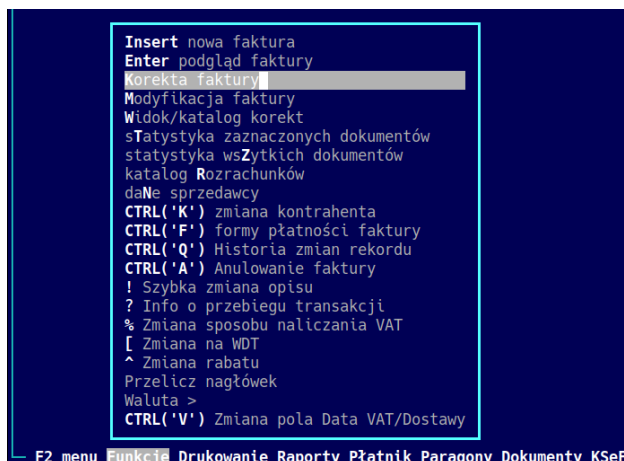
## 6. KOREKTA ŹLE WYSTAWIONEJ FV DLA JST WRAZ Z WYSYŁKĄ DO KSEF

W przypadku źle wystawionej FV dla JST, najpierw należy wystawić korektę, a dopiero później edytować JST i dodawać płatnika. W takim wypadku należy:

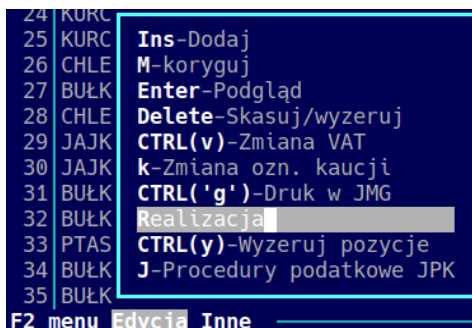
1. Wejść z menu głównego w **Faktury / Faktury VAT**



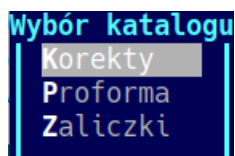
2. Następnie wybrać interesującą nas błędnie wystawioną fakturę i wejść w korektę przez: **F2 / Funkcje / Korekta faktury**



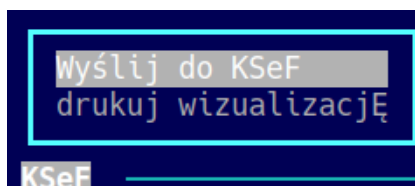
3. Po wejściu w korektę należy podać przyczynę oraz wyzerować wszystkie pozycje na fakturze. **W korekcie możemy edytować TYLKO pozycje, nie dane faktury!** Po wyzerowaniu pozycji należy zrealizować fakturę przez **F2 / Edycja / Realizacja** i zatwierdzić wystawienie korekty.



4. Następnie faktura posiadająca korektę podświetli się w innym kolorze. W celu wyświetlenia korekty faktury należy wybrać na klawiaturze „W” a następnie wybrać z okna Korekty. Wyświetli się katalog z wszystkimi korektami faktur.



5. Należy najechać na interesującą nas korektę faktury i wybrać **F2 / KSeF / wyślij do KSeF**. Następnie zatwierdzić wysłanie faktury do KSeF



6. Gratulacje, faktura została poprawiona i wysłana do KSeF. Możesz ponownie wystawić FV, pamiętając o oznaczaniu JST i Płatników zgodnie z powyższymi punktami.